

INSCRIRE SON ENFANT AU YAKA



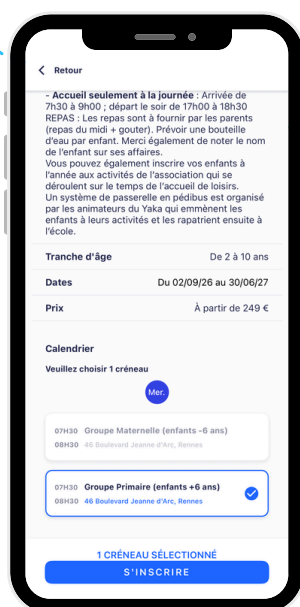
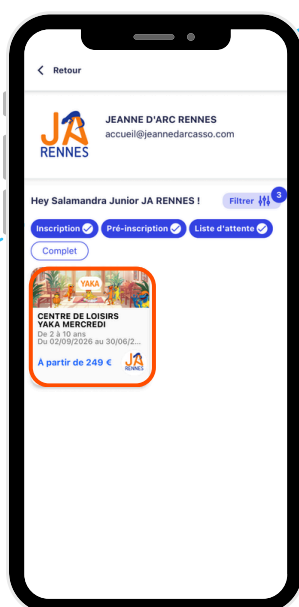
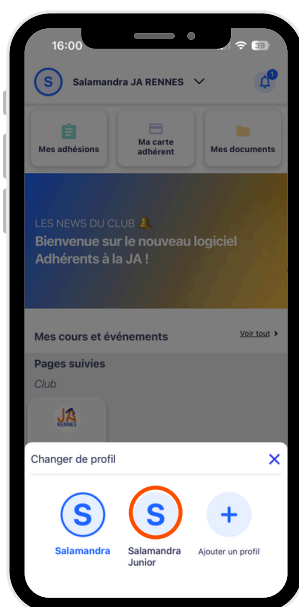
- Comment inscrire son enfant au centre de loisirs ?



Comment inscrire son enfant au centre de loisirs ?

Depuis l'application sur Apple ou Android

1. Depuis votre espace adhérent, sélectionnez le profil de votre enfant.
2. Cliquez sur l'icône "🌐" en bas de page et sélectionnez "Formules d'adhésion".
3. Dans vos préférences d'activités, sélectionnez "Yaka mercredi" puis validez.
4. Sélectionnez l'activité "Centre de loisirs Yaka mercredi" et choisissez en bas de page, le groupe d'âge correspondant.
5. Renseignez l'école de votre enfant et s'il s'agit d'une inscription 1er ou 2e adhérent.
6. Régler votre inscription (carte bancaire, prélèvement sepa, paiement partiel). Votre enfant est inscrit !



Comment inscrire son enfant au centre de loisirs ?

Depuis le site internet

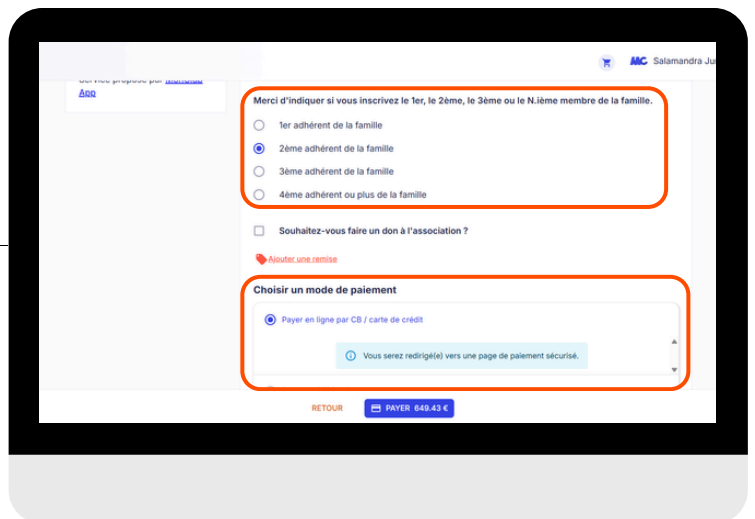
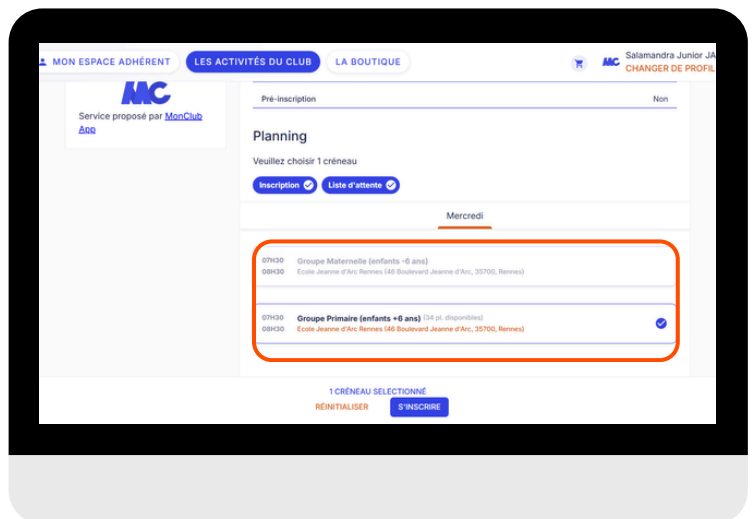
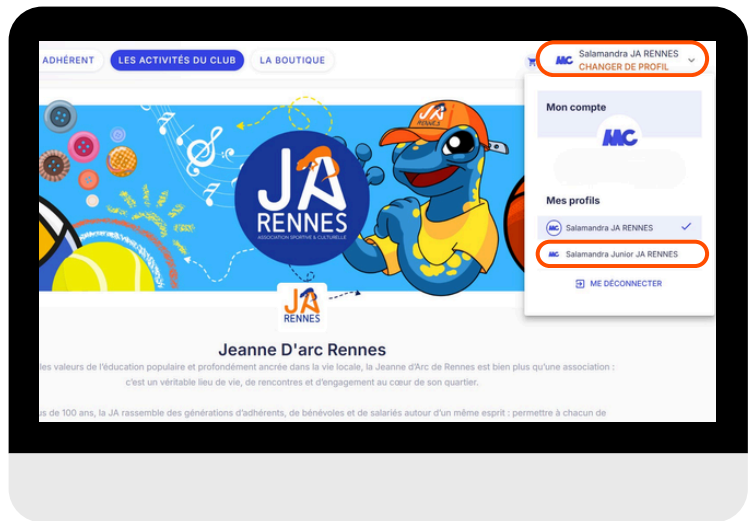
1. Connectez-vous sur votre compte adhérent et sélectionnez le profil de votre enfant.
2. Sélectionnez l'activité "**Centre de loisirs Yaka mercredi**" et choisissez en bas de page, le groupe d'âge correspondant.
3. Renseignez l'école de votre enfant et s'il s'agit d'une inscription 1er ou 2e adhérent.
4. Régler votre inscriptions (carte bancaire, prélèvement sepa, paiement partiel). Votre enfant est inscrit !

Qui est le 1er adhérent ?

Le premier adhérent d'une famille est la première personne inscrite à une activité.

Et pour le 2e, 3e, 4e et autre ?

L'ordre suit la chronologie d'inscription.



L'ordre des adhérents est renouvelé chaque année.





JA
RENNES

MJC
MON CLUB